



Universidad Complutense de Madrid

Resultados del Cuestionario de la satisfacción del alumnado (Curso académico 2013-2014)

Centro: Facultad de CC. Económicas y Empresariales

Titulación: MÁSTER EN FINANZAS DE EMPRESA

Número de alumnos encuestados: 6 Participación: 35,29%

Pregunta	Total	1	3	5	7	9	Ns/Nc	Desviación Típica	Media	
		2	4	6	8	10				
1. Nivel de cumplimiento del horario de las clases diarias	6	0,00% 0,00%	0,00% 0,00%	0,00% 0,00%	33,33% 50,00%	16,67% 0,00%	0,00%	0,69	7,83	
2. Nivel de cumplimiento del horario de las tutorías	6	0,00% 0,00%	0,00% 0,00%	0,00% 0,00%	33,33% 33,33%	16,67% 16,70%	0,00%	1,07	8,17	
3. Nivel de cumplimiento de los programas de las asignaturas	6	0,00% 0,00%	0,00% 0,00%	16,70% 0,00%	0,00% 66,67%	16,67% 0,00%	0,00%	1,25	7,67	
4. Nivel de cumplimiento de los plazos de notificación de calificaciones	6	0,00% 0,00%	0,00% 0,00%	0,00% 0,00%	16,67% 50,00%	16,67% 16,70%	0,00%	0,94	8,33	
5. Grado de utilidad del Campus Virtual	6	0,00% 0,00%	0,00% 0,00%	0,00% 16,67%	0,00% 16,67%	33,33% 33,30%	0,00%	1,37	8,67	
6. Grado de utilidad de las tutorías presenciales	6	0,00% 0,00%	0,00% 0,00%	0,00% 0,00%	33,33% 16,67%	16,67% 33,30%	0,00%	1,26	8,50	
7. Los contenidos de las asignaturas están organizados	6	0,00% 0,00%	0,00% 0,00%	16,70% 0,00%	16,67% 50,00%	16,67% 0,00%	0,00%	1,26	7,50	
8. Nivel de solapamiento de contenidos entre asignaturas	6	0,00% 0,00%	0,00% 0,00%	16,70% 16,67%	16,67% 50,00%	0,00% 0,00%	0,00%	1,15	7,00	
9. Formación recibida en relación con las competencias vinculadas a la Titulación	6	0,00% 0,00%	0,00% 0,00%	16,70% 0,00%	16,67% 33,33%	33,33% 0,00%	0,00%	1,37	7,67	
10. Instalaciones para impartir la docencia (aulas de clase, salas de estudio)	6	0,00% 0,00%	0,00% 0,00%	0,00% 33,33%	16,67% 33,33%	16,67% 0,00%	0,00%	1,11	7,33	



Universidad Complutense de Madrid

Resultados del Cuestionario de la satisfacción del alumnado (Curso académico 2013-2014)

Centro: Facultad de CC. Económicas y Empresariales

Titulación: MÁSTER EN FINANZAS DE EMPRESA

Número de alumnos encuestados: 6 Participación: 35,29%

Pregunta	Total	1	3	5	7	9	Ns/Nc	Desviación Típica	Media	
		2	4	6	8	10				
11. Metodología docente del profesorado	6	0,00%	0,00%	16,70%	33,33%	0,00%	0,00%	1,07	6,83	
		0,00%	0,00%	16,67%	33,33%	0,00%				
12. Información disponible en la WEB del Centro	6	0,00%	0,00%	0,00%	33,33%	16,67%	0,00%	0,96	7,50	
		0,00%	0,00%	16,67%	33,33%	0,00%				
13. Canales para realizar quejas y sugerencias	6	0,00%	0,00%	0,00%	33,33%	16,67%	0,00%	0,96	7,50	
		0,00%	0,00%	16,67%	33,33%	0,00%				
14. Servicio Biblioteca	6	0,00%	0,00%	0,00%	33,33%	16,67%	0,00%	1,07	8,17	
		0,00%	0,00%	0,00%	33,33%	16,70%				
15. Distribución de tareas a lo largo del curso	6	0,00%	0,00%	16,70%	16,67%	16,67%	0,00%	1,34	7,17	
		0,00%	0,00%	16,67%	33,33%	0,00%				
16. Instalaciones y recursos de apoyo a la docencia (laboratorios, talleres, aulas de informática, proyectores)	6	0,00%	0,00%	0,00%	16,67%	0,00%	0,00%	1,38	6,50	
		0,00%	16,70%	33,33%	33,33%	0,00%				
17. Utilidad de los contenidos en la Guía Docente	6	0,00%	0,00%	0,00%	66,67%	0,00%	0,00%	0,58	7,00	
		0,00%	0,00%	16,67%	16,67%	0,00%				
18. Criterios de evaluación de las asignaturas	6	0,00%	0,00%	16,70%	66,67%	16,67%	0,00%	1,15	7,00	
		0,00%	0,00%	0,00%	0,00%	0,00%				
19. Satisfacción global con la Titulación	6	0,00%	0,00%	16,70%	16,67%	0,00%	0,00%	1,15	7,00	
		0,00%	0,00%	16,67%	50,00%	0,00%				
20. El número de alumnos por grupo	6	0,00%	0,00%	16,70%	33,33%	0,00%	0,00%	1,95	8,17	
		0,00%	0,00%	0,00%	0,00%	50,00%				



Universidad Complutense de Madrid

Resultados del Cuestionario de la satisfacción del alumnado (Curso académico 2013-2014)

Centro: Facultad de CC. Económicas y Empresariales

Titulación: MÁSTER EN FINANZAS DE EMPRESA

Número de alumnos encuestados: 6 Participación: 35,29%

Pregunta	Total	1 2	3 4	5 6	7 8	9 10	Ns/Nc	Desviación Típica	Media	 0 10
21. Adecuación de la información recibida sobre la Titulación	6	0,00% 0,00%	0,00% 0,00%	0,00% 16,67%	33,33% 33,33%	0,00% 16,70%	0,00%	1,25	7,67	
22. Movilidad (Sócrates/Erasmus, Séneca, etc.)	1	0,00% 0,00%	0,00% 0,00%	0,00% 16,67%	0,00% 0,00%	0,00% 0,00%	83,33%	0,00	6,00	
23. Prácticas externas o pre-profesionales	1	0,00% 0,00%	0,00% 0,00%	0,00% 16,67%	0,00% 0,00%	0,00% 0,00%	83,33%	0,00	6,00	



Universidad Complutense de Madrid

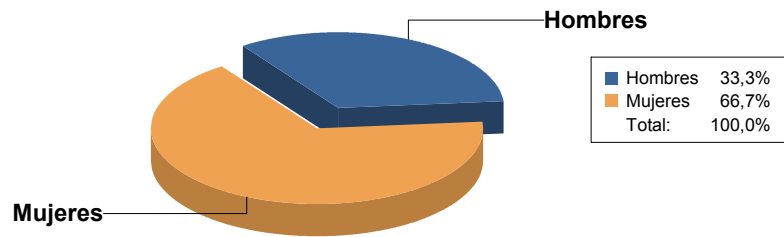
Resultados del Cuestionario de la satisfacción del alumnado (Curso académico 2013-2014)

Centro: Facultad de CC. Económicas y Empresariales

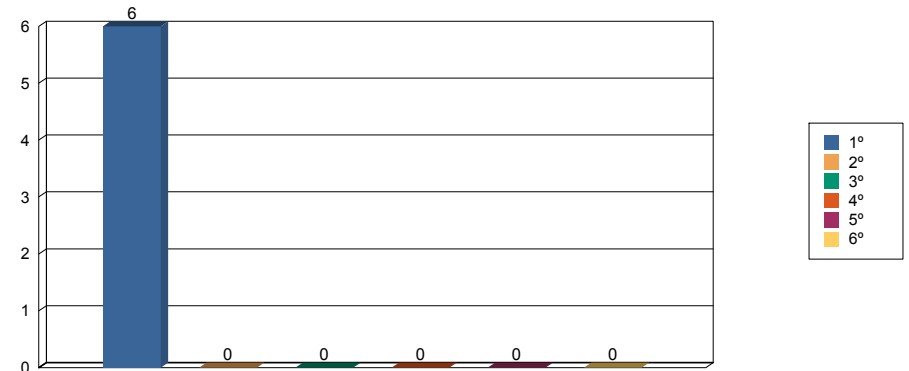
Titulación: MÁSTER EN FINANZAS DE EMPRESA

Número de alumnos encuestados: 6 Media de edad: 24,67 Desviación: 1,49

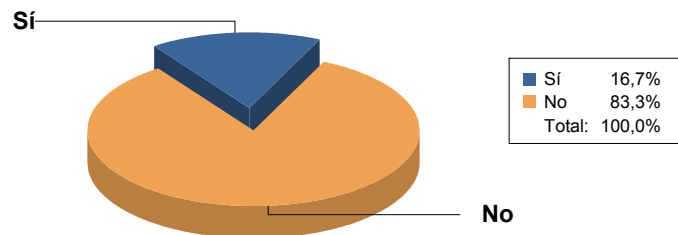
Sexo



Curso matriculado más alto



¿Desarrolla algún tipo de actividad remunerada?



Porcentaje de asistencia

